

前払金保証から見た
公共工事の動き

令和7年度版



東日本建設業保証株式会社
岩手支店

全国の市町村で **電子保証** が始まっています

電子保証とは？

書面の「保証証書」に代わり「電子証書」(保証書に記載する内容が記載されたデータ)を受発注者がインターネットを通じて確認することができる仕組みです。



保証手続きが Web で完結



書類保管の負担が軽減



¥0
FREE

導入費用や利用料は無料

東北6県の地方公共団体

令和8年4月1日現在

	都道府県	県庁所在地	市町村 (「運用開始年月」順)							
岩手 (8 / 34)	R6.4 岩手県		R6.4 花巻市	R6.8 住田町	R7.5 軽米町	R7.10 北上市	R8.4 陸前高田市	R8.4 山田町	R8.4 洋野町	
青森 (17 / 41)	R6.9 青森県	R7.4 青森市	R6.4 弘前市	R6.6 外ヶ浜町	R6.10 三戸町	R6.11 田舎館村	R7.4 三沢市	R7.4 おいらせ町	R7.5 藤崎町	R7.6 大鰐町
			R7.10 南部町	R7.11 十和田市	R7.12 むつ市	R7.12 平川市	R8.1 つがる市	R8.4 八戸市	R8.4 黒石市	
宮城 (5 / 36)	R5.4 宮城県		R5.11 柴田町	R6.4 東松島市	R6.4 塩竈市	R8.3 角田市				
秋田 (13 / 26)	R4.11 秋田県	R7.4 秋田市	R5.10 大館市	R5.11 小坂町	R5.12 大仙市	R6.4 美郷町	R6.10 横手市	R7.1 鹿角市	R7.4 潟上市	R7.4 北秋田市
			R7.7 仙北市	R8.2 にかほ市	R8.4 由利本荘市					
山形 (6/36)	R5.10 山形県	R6.4 山形市	R5.12 東根市	R6.4 米沢市	R6.4 寒河江市	R7.4 南陽市				
福島 (12 / 60)	R6.4 福島県		R5.10 北塩原村	R5.10 郡山市	R6.1 会津美里町	R6.3 会津若松市	R6.4 いわき市	R6.6 浪江町	R6.7 古殿町	R6.10 須賀川市
			R6.10 喜多方市	R7.4 南相馬市	R7.4 天栄村					

カッコ内の数値： 導入箇所数 / 市町村と県の総数

国・独立行政法人等・その他公共的団体

区分	発注者名
国	国土交通省、農林水産省、法務省、文部科学省、防衛省、環境省 ほか
独立行政法人等	東日本高速道路ほか高速道路各社、水資源機構、都市再生機構、鉄道建設・運輸施設整備支援機構 産業技術総合研究所、日本スポーツ振興センター、国立大学法人 岩手大学 ほか
その他公共的団体	北上地区広域行政組合、岩手中部水道企業団、日本下水道事業団 ほか

前払金保証から見た公共工事の動き 令和7年度版

目次

1. 前払金保証取扱高(全体)	1
2. 前払金保証取扱高(詳細)	2
3. 県内地域別の前払金保証取扱高	5
4. 中間前払金保証取扱高	6
5. 岩手県内の発注者における前払金等適用状況	8
(参考) 東北6県の前払金保証取扱高	9
東日本建設業保証グループ サービスのご案内	10

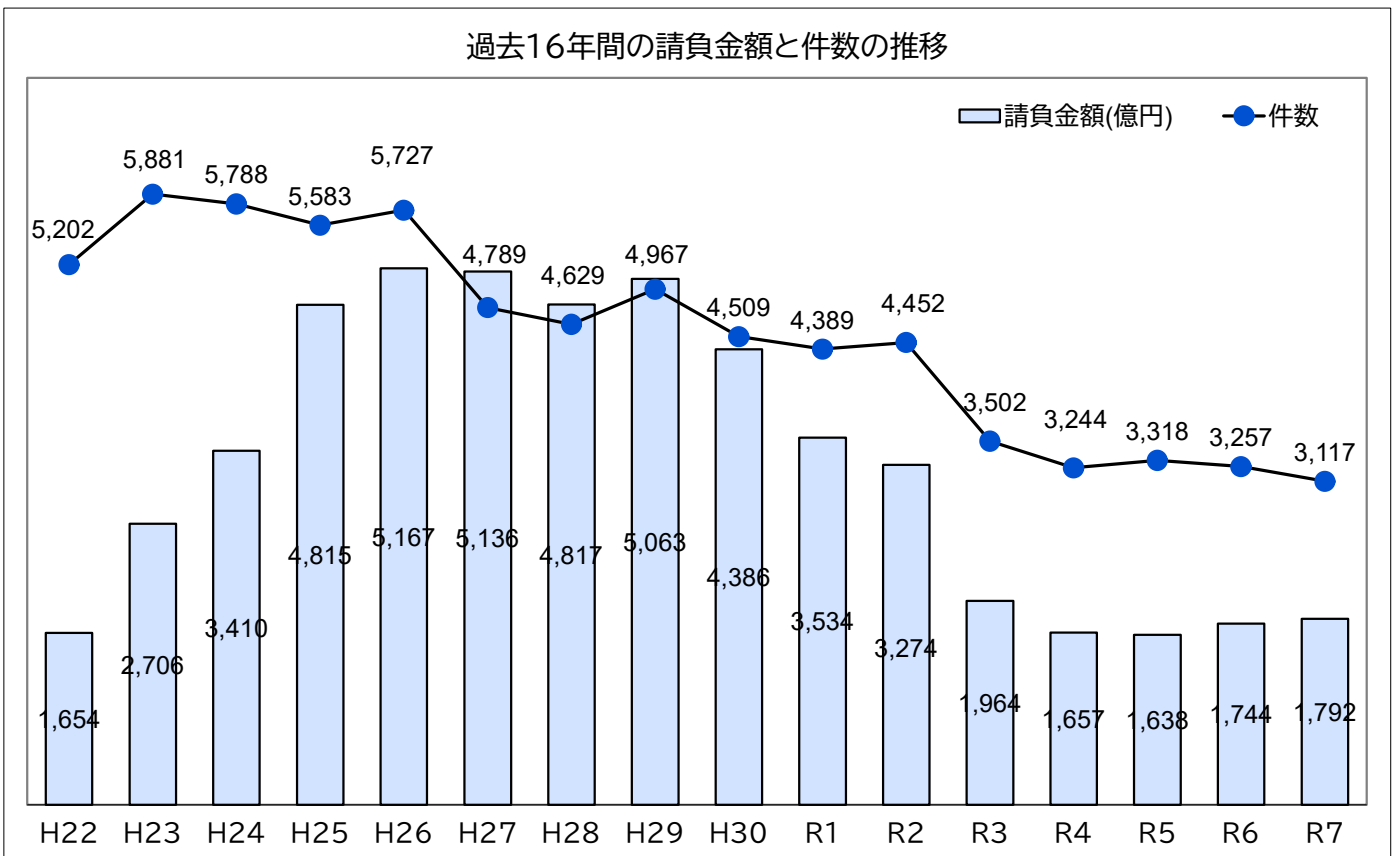
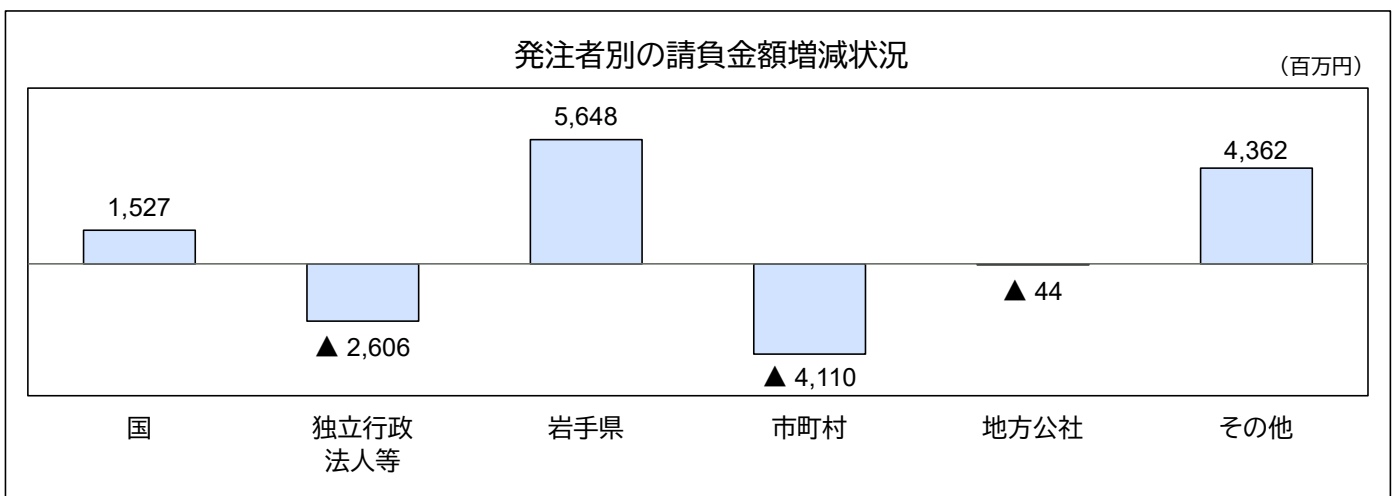
集計基準について

- 前払金保証契約のうち、岩手県内で行われた工事について、件数、請負金額を発注者別に集計しています。
- 集計は、当社が前払金保証契約を行った日(保証契約日といいます。)を基準としています。工事請負契約日と保証契約日の間には、若干のタイムラグ(概ね半月以内)が発生する場合があります。

1. 前払金保証取扱高(全体)

(金額単位:百万円、%)

発注者	項目	令和7年度		令和6年度		対前年度増減率	
		件数	請負金額	件数	請負金額	件数	請負金額
国		208	21,302	230	19,775	▲ 9.6	7.7
独立行政法人等		39	12,994	46	15,601	▲ 15.2	▲ 16.7
岩手県		1,264	69,196	1,240	63,547	1.9	8.9
市町村		1,519	58,926	1,620	63,036	▲ 6.2	▲ 6.5
地方公社		0	0	2	44	▲ 100.0	▲ 100.0
その他		87	16,847	119	12,484	▲ 26.9	34.9
合計		3,117	179,267	3,257	174,491	▲ 4.3	2.7



2. 前払金保証取扱高(詳細)

(1)国

(金額単位:百万円、%)

発注者	項目	令和7年度		令和6年度		対前年度増減率	
		件数	請負金額	件数	請負金額	件数	請負金額
内閣府		3	38	2	45	50.0	▲ 15.0
防衛省		2	687	10	794	▲ 80.0	▲ 13.5
法務省		1	5	0	0	-	-
財務省		0	0	1	117	▲ 100.0	▲ 100.0
農林水産省		69	5,914	87	5,709	▲ 20.7	3.6
国土交通省		133	14,657	128	13,068	3.9	12.2
最高裁判所		0	0	1	28	▲ 100.0	▲ 100.0
環境省		0	0	1	11	▲ 100.0	▲ 100.0
合計		208	21,302	230	19,775	▲ 9.6	7.7

(2)独立行政法人等

発注者	項目	令和7年度		令和6年度		対前年度増減率	
		件数	請負金額	件数	請負金額	件数	請負金額
国立大学法人		10	650	10	435	0.0	49.2
東日本高速道路(株)		26	12,142	31	14,871	▲ 16.1	▲ 18.3
日本年金機構		1	141	0	0	-	-
国立高等専門学校機構		1	26	1	145	0.0	▲ 81.5
高齢・障害・求職者雇用支援機構		0	0	1	41	▲ 100.0	▲ 100.0
その他		1	32	3	106	▲ 66.7	▲ 69.5
合計		39	12,994	46	15,601	▲ 15.2	▲ 16.7

(3)岩手県(部局別)

発注者	項目	令和7年度		令和6年度		対前年度増減率	
		件数	請負金額	件数	請負金額	件数	請負金額
総務部		9	216	10	439	▲ 10.0	▲ 50.9
環境生活部		9	469	10	290	▲ 10.0	61.8
保健福祉部		7	527	4	140	75.0	275.0
商工労働観光部		3	90	2	42	50.0	115.3
農林水産部		287	13,542	271	13,755	5.9	▲ 1.5
県土整備部		819	44,230	817	40,479	0.2	9.3
医療局		15	2,955	16	564	▲ 6.3	423.2
企業局		45	1,728	32	3,490	40.6	▲ 50.5
教育委員会		28	2,852	33	2,760	▲ 15.2	3.3
警察本部		36	1,525	39	1,349	▲ 7.7	13.0
その他		6	1,056	6	234	0.0	351.3
合計		1,264	69,196	1,240	63,547	1.9	8.9

(4)市町村

(金額単位:百万円、%)

発注者	項目	令和7年度		令和6年度		対前年度増減率	
		件数	請負金額	件数	請負金額	件数	請負金額
市	盛岡市	174	8,060	178	11,768	▲ 2.2	▲ 31.5
	釜石市	55	3,971	45	2,433	22.2	63.2
	宮古市	107	2,088	142	3,416	▲ 24.6	▲ 38.9
	一関市	161	3,820	145	3,248	11.0	17.6
	大船渡市	47	1,772	34	1,304	38.2	35.9
	花巻市	97	3,723	101	3,852	▲ 4.0	▲ 3.4
	北上市	87	7,407	90	4,617	▲ 3.3	60.4
	久慈市	67	1,961	68	3,882	▲ 1.5	▲ 49.5
	遠野市	29	923	45	1,435	▲ 35.6	▲ 35.7
	陸前高田市	52	1,267	57	1,445	▲ 8.8	▲ 12.3
	二戸市	33	828	46	1,016	▲ 28.3	▲ 18.5
	八幡平市	35	2,332	37	1,075	▲ 5.4	116.9
	奥州市	105	6,617	116	7,807	▲ 9.5	▲ 15.2
	滝沢市	45	1,348	54	1,505	▲ 16.7	▲ 10.4
	小計	1,094	46,124	1,158	48,809	▲ 5.5	▲ 5.5
町	雫石町	22	514	22	682	0.0	▲ 24.6
	葛巻町	17	277	12	733	41.7	▲ 62.2
	岩手町	15	335	24	598	▲ 37.5	▲ 44.0
	紫波町	13	1,147	16	698	▲ 18.8	64.4
	矢巾町	34	978	30	652	13.3	49.8
	金ヶ崎町	39	761	50	891	▲ 22.0	▲ 14.5
	平泉町	13	308	27	483	▲ 51.9	▲ 36.2
	住田町	16	164	14	329	14.3	▲ 50.1
	大槌町	30	796	28	720	7.1	10.6
	岩泉町	31	1,339	33	1,564	▲ 6.1	▲ 14.4
	山田町	38	1,116	44	1,063	▲ 13.6	5.0
	軽米町	29	462	22	410	31.8	12.7
	一戸町	42	1,107	18	357	133.3	210.0
	西和賀町	24	429	29	480	▲ 17.2	▲ 10.7
	洋野町	20	629	29	556	▲ 31.0	13.1
小計	383	10,370	398	10,223	▲ 3.8	1.4	
村	田野畑村	12	170	13	213	▲ 7.7	▲ 20.0
	普代村	11	1,636	13	230	▲ 15.4	608.9
	野田村	12	526	17	3,074	▲ 29.4	▲ 82.9
	九戸村	7	98	21	484	▲ 66.7	▲ 79.8
	小計	42	2,431	64	4,003	▲ 34.4	▲ 39.3
合計	1,519	58,926	1,620	63,036	▲ 6.2	▲ 6.5	

(5)地方公社

(金額単位:百万円、%)

発注者	区分	令和7年度		令和6年度		対前年度増減率	
		件数	請負金額	件数	請負金額	件数	請負金額
岩手県土地開発公社		0	0	2	44	▲ 100.0	▲ 100.0
合 計		0	0	2	44	▲ 100.0	▲ 100.0

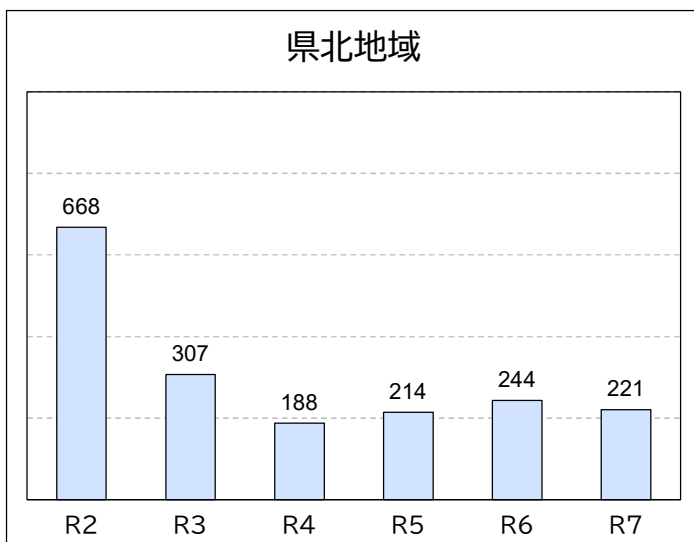
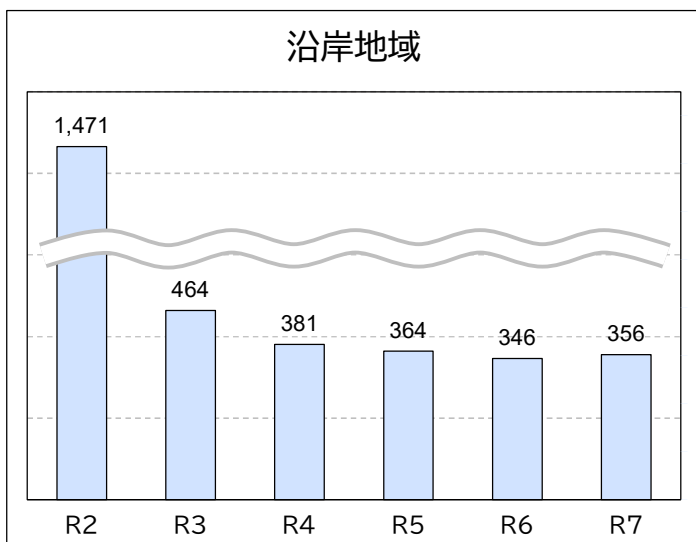
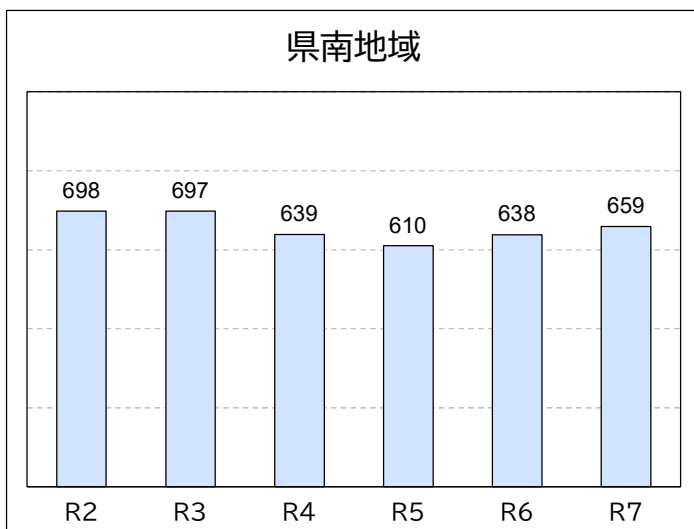
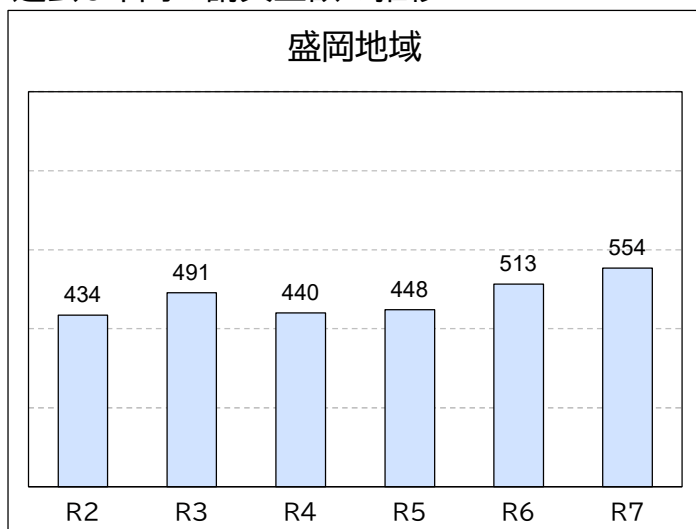
(6)その他

発注者	区分	令和7年度		令和6年度		対前年度増減率	
		件数	請負金額	件数	請負金額	件数	請負金額
岩手中部水道企業団		36	1,642	46	1,987	▲ 21.7	▲ 17.3
岩手県競馬組合		1	825	3	262	▲ 66.7	214.5
盛岡地区広域消防組合		2	8,141	4	3,434	▲ 50.0	137.1
一関地区広域行政組合		4	536	5	358	▲ 20.0	49.4
その他の行政組合 事務組合等		8	415	14	404	▲ 42.9	2.8
日本下水道事業団		2	102	6	1,751	▲ 66.7	▲ 94.2
地方独立行政法人		5	119	2	129	150.0	▲ 7.3
(一財)岩手県建築 住宅センター		9	130	11	109	▲ 18.2	18.9
(一財)クリーン いわて事業団		5	4,411	3	2,463	66.7	79.1
(公財)岩手県土木 技術振興協会		7	301	11	209	▲ 36.4	44.1
その他の出資法人		1	123	2	470	▲ 50.0	▲ 73.8
土地改良区		4	24	3	66	33.3	▲ 62.7
日本郵便(株)		1	15	0	0	-	-
社会福祉法人		2	56	4	143	▲ 50.0	▲ 60.5
そ の 他		0	0	5	693	▲ 100.0	▲ 100.0
合 計		87	16,847	119	12,484	▲ 26.9	34.9

3. 県内地域別の前払金保証取扱高

過去6年間の請負金額の推移

(金額単位:億円)



※ 工事場所が判明した工事(業務)のみを対象としています。

【参考】各地域(振興局別)の所在市町村

地域分類	振興局名	所在市町村
盛岡	盛岡広域振興局	盛岡市、八幡平市、滝沢市 雫石町、葛巻町、岩手町、紫波町、矢巾町 3市5町
県南	県南広域振興局	一関市、花巻市、北上市、遠野市、奥州市 金ヶ崎町、平泉町、西和賀町 5市3町
沿岸	沿岸広域振興局	釜石市、宮古市、大船渡市、陸前高田市 住田町、大槌町、岩泉町、山田町、田野畑村 4市4町1村
県北	県北広域振興局	久慈市、二戸市 軽米町、一戸町、洋野町、普代村、野田村、九戸村 2市3町3村

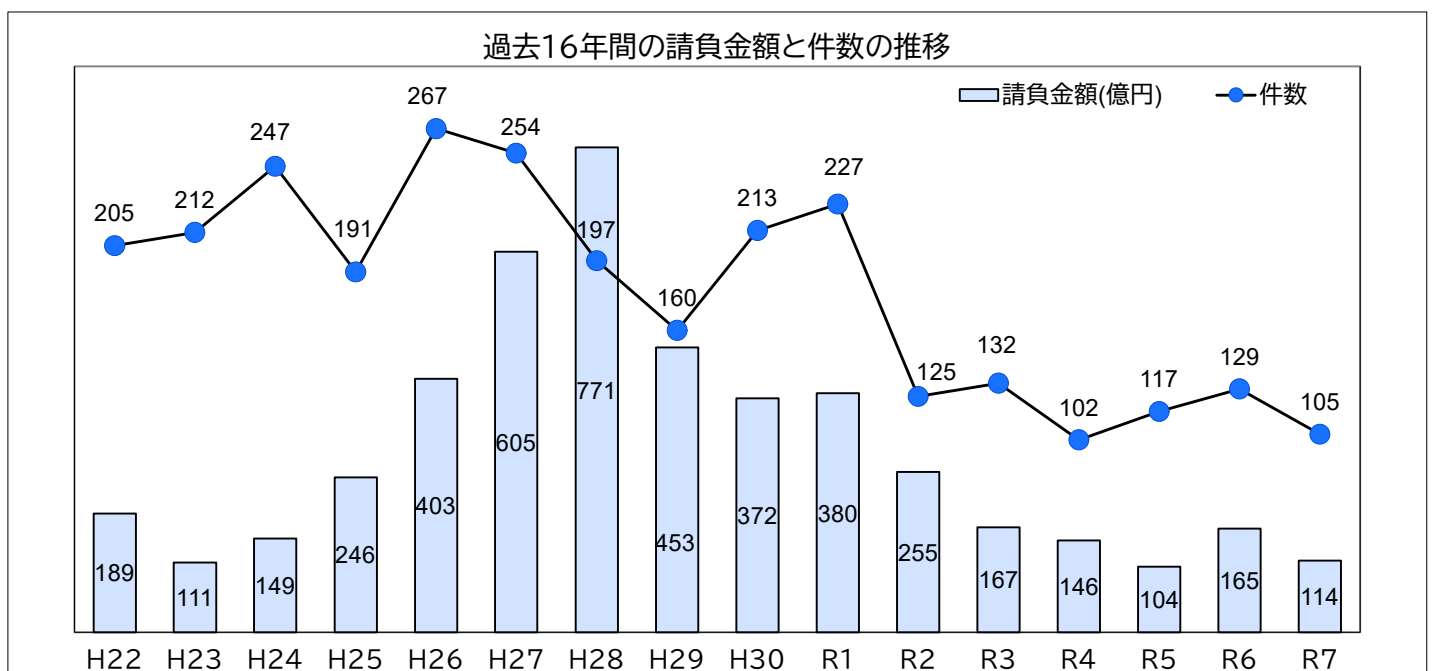
4. 中間前払金保証取扱高

工事着手時に支出される請負代金の40%以内の前払金に加えて、工事の途中でさらに請負代金の20%を前払金として支出できる制度です。

(1)全体

(金額単位:百万円、%)

発注者	項目	令和7年度		令和6年度		対前年度増減率	
		件数	請負金額	件数	請負金額	件数	請負金額
国	防衛省	1	358	1	170	0.0	110.3
	農林水産省	0	0	4	837	▲ 100.0	▲ 100.0
	国土交通省	2	613	5	584	▲ 60.0	5.0
	小計	3	971	10	1,591	▲ 70.0	▲ 38.9
岩手県	農林水産部	5	483	12	1,438	▲ 58.3	▲ 66.4
	県土整備部	9	995	6	749	50.0	32.9
	その他	12	2,203	8	1,367	50.0	61.2
	小計	26	3,682	26	3,554	0.0	3.6
市町村	市	61	5,439	74	7,712	▲ 17.6	▲ 29.5
	町	5	140	9	468	▲ 44.4	▲ 70.0
	村	3	82	4	2,759	▲ 25.0	▲ 97.0
	小計	69	5,661	87	10,940	▲ 20.7	▲ 48.2
その他	岩手中部水道企業団	6	344	3	136	100.0	152.3
	岩手県競馬組合	1	825	2	250	▲ 50.0	229.4
	奥州金ヶ崎行政事務組合	0	0	1	33	▲ 100.0	▲ 100.0
	小計	7	1,169	6	420	16.7	178.3
合計		105	11,485	129	16,507	▲ 18.6	▲ 30.4



(2)市町村

(金額単位:百万円、%)

発注者	項目	令和7年度		令和6年度		過年度の実績		
		件数	請負金額	件数	請負金額	令和5年度	令和4年度	令和3年度
市	盛岡市	26	2,144	26	2,702	●	●	●
	釜石市	0	0	0	0			●
	宮古市	4	43	6	189	●	●	●
	一関市	3	106	7	263	●	●	●
	大船渡市	3	229	2	46	●	●	●
	花巻市	12	569	8	371	●	●	●
	北上市	0	0	0	0	●		●
	久慈市	1	12	0	0	●		●
	遠野市	0	0	1	153			●
	陸前高田市	2	87	3	160	●		●
	二戸市	2	160	4	175	●	●	●
	八幡平市	0	0	3	65	●	●	●
	奥州市	8	2,083	13	3,307	●	●	●
	滝沢市	0	0	1	276		●	●
小計		61	5,439	74	7,712			
町	雫石町	0	0	0	0	●	●	●
	葛巻町	0	0	0	0			
	岩手町	0	0	0	0			●
	紫波町	0	0	0	0			●
	矢巾町	0	0	0	0			
	金ヶ崎町	0	0	5	257	●	●	●
	平泉町	0	0	1	26			●
	住田町	0	0	0	0	●		●
	大槌町	0	0	0	0	●		
	岩泉町	0	0	1	18			
	山田町	3	108	2	166	●	●	●
	軽米町	0	0	0	0	●	●	
	一戸町	2	32	0	0		●	
	西和賀町	0	0	0	0			●
洋野町	0	0	0	0				
小計		5	140	9	468			
村	田野畑村	1	39	1	76		●	●
	普代村	0	0	1	28			
	野田村	0	0	2	2,654	●		●
	九戸村	2	42	0	0			
小計		3	82	4	2,759			
合計		69	5,661	87	10,940			

5. 岩手県内の発注者における前払金等適用状況

(金額単位：万円)

発注者名	前払金				中間前払金		電子保証	使途範囲 の拡大* (特例措置)	
	建設工事		業務委託		請負 金額	工期 要件			
	前払率	請負 金額	前払率	請負 金額					
岩手県	40%	100	30%	100	300		●	●	
市	盛岡市	40%	130	30%	50	300			●
	釜石市	40%	130	30%	50	130			●
	宮古市	40%	200	30%	50	200			●
	一関市	40%	200	30%	100	200			●
	大船渡市	40%	100	30%	測量:200 設計:300	100			
	花巻市	40%	200	30%	100	200		●	●
	北上市	40%	130	30%	50	130		●	●
	久慈市	40%	200	30%	100	200			●
	遠野市	40%	200	30%	※	1,000	3ヶ月超		
	陸前高田市	40%	200	30%	100	200	1ヶ月以上		●
	二戸市	40%	200	30%	200	200			
	八幡平市	40%	130	30%	50	500			●
	奥州市	40%	200	30%	100	200			●
	滝沢市	40%	200	30%	200	200			●
町	雫石町	40%	100	30%	※	500			
	葛巻町	40%	130	30%	130	130			●
	岩手町	40%	200	30%	200	300			●
	紫波町	40%	200	30%	200	200			●
	矢巾町	40%	100	30%	100	300			●
	金ヶ崎町	40%	100	30%	100	100			●
	平泉町	40%	200	30%	200	200			●
	住田町	40%	200	30%	測量:200 設計:300	300		●	●
	大槌町	40%	100	30%	100	100			●
	岩泉町	40%	100	30%	※	130			
	山田町	40%	100	30%	※	300			
	軽米町	40%	100	30%	※	100		●	●
	一戸町	40%	※	30%	50	※			●
	西和賀町	40%	100	30%	※	100			
洋野町	40%	300	30%	※	1,000	150日超		●	
村	田野畑村	40%	100	30%	100	300			
	普代村	40%	100	30%	100	300			●
	野田村	40%	300	30%	100	300			●
	九戸村	40%	50	30%	50	50			

【留意点】

① 本資料は令和8年3月現在の前払金支出状況を当社で調査し、表にまとめたものです。

② 実際の支出に関しては、この表の状況によらないケースがあります。

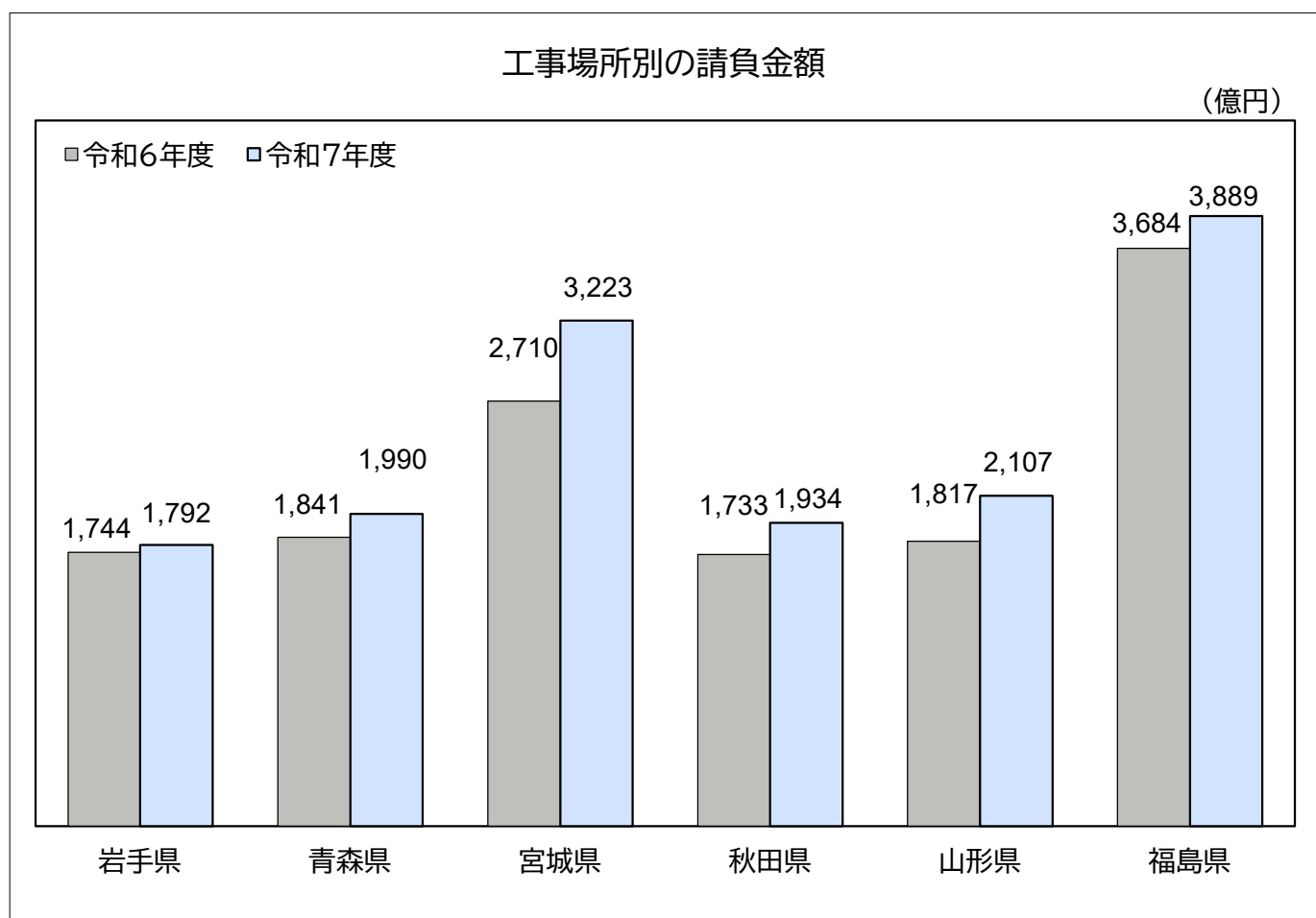
※ 請負金額の規定なし

*前払金を利用できる費用として、当該工事に要する現場管理費と一般管理費が追加され、前払金額の25%を上限にご利用いただくことができます

(参考) 東北6県の前払金保証取扱高

(金額単位:百万円、%)

工事場所	令和7年度		令和6年度		対前年度増減率	
	件数	請負金額	件数	請負金額	件数	請負金額
岩手県	3,117	179,267	3,257	174,491	▲ 4.3	2.7
青森県	3,409	199,083	3,306	184,183	3.1	8.1
宮城県	4,687	322,397	4,878	271,032	▲ 3.9	19.0
秋田県	2,293	193,404	2,393	173,352	▲ 4.2	11.6
山形県	3,126	210,783	3,250	181,796	▲ 3.8	15.9
福島県	5,404	388,932	5,564	368,471	▲ 2.9	5.6
合計	22,036	1,493,868	22,648	1,353,328	▲ 2.7	10.4



東日本建設業保証グループ サービスのご案内

株式会社 建設経営サービス

建設業を専門とした総合コンサルティング&ファクタリング会社

KKS 出来高融資

- ☑ 工事の出来高に応じて融資
不動産の担保は不要
- ☑ 新たな資金調達手段を確保
- ☑ 経営事項審査に有利

KKS 保証ファクタリング

- ☑ 元請建設企業に対して
保有している債権を保証
- ☑ 手形・電子記録債権の現金化にも対応

建設業関連試験対策講座

- ☑ 土日開催のオンライン講習だから
自宅で受講、時間を節約
- ☑ 過去問を分析した問題演習により
合格に向け実践力を養成

講習会・セミナー講師派遣

- ☑ 建設業に精通した講師陣と幅広いタイトル
- ☑ 安全大会にも講師派遣

< 試験対策講座メニュー >

- 2級建設業経理士検定試験対策講座
 - 1級建設業経理士検定試験対策講座
(財務諸表・財務分析・原価計算)
 - 1級土木施工管理技術検定
(第一次検定・第二次検定)対策講座
- 等

< 講習会・セミナーメニュー >

- 企業経営・企業戦略、労務管理・人材育成
コミュニケーション・メンタルヘルス
施工管理、労働安全衛生
- 等

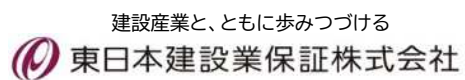
日本電子認証 株式会社

電子入札・電子契約のことなら！

AOSign サービス

- ☑ 電子入札コアシステム対応電子証明書(ICカード)発行シェアNo. 1
- ☑ 通常5営業日以内で発行 発行スピードNo.1
- ☑ フリーダイヤルのヘルプデスクが親切、丁寧にサポート

建設業界への入職促進・イメージアップ動画 公開中



発行 東日本建設業保証株式会社 岩手支店
〒020-0873
盛岡市松尾町17-9 岩手県建設会館2F
TEL 019-624-4480