

前払金保証工事から見た 岩手県内の公共工事の動向

(令和8年5月)

◆保証統計の集計基準について

- 当社が前払金保証を行った岩手県内の工事について集計しています。
- 集計は、当社が前払金保証契約を締結した日(保証契約日といいます。)を基準としています。工事の請負契約日と保証契約日との間には、若干のタイムラグ(概ね半月以内)が発生する場合があります。



東日本建設業保証株式会社

岩手支店

〒020-0873 盛岡市松尾町17番9号 岩手県建設会館2階

TEL 019-624-4480 FAX 0120-027-216

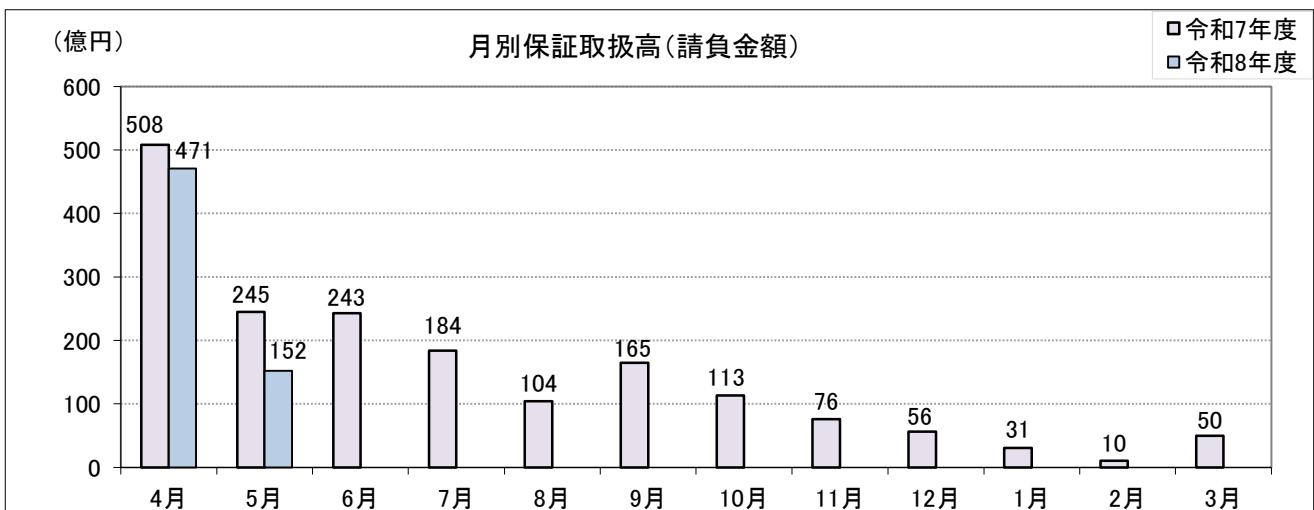
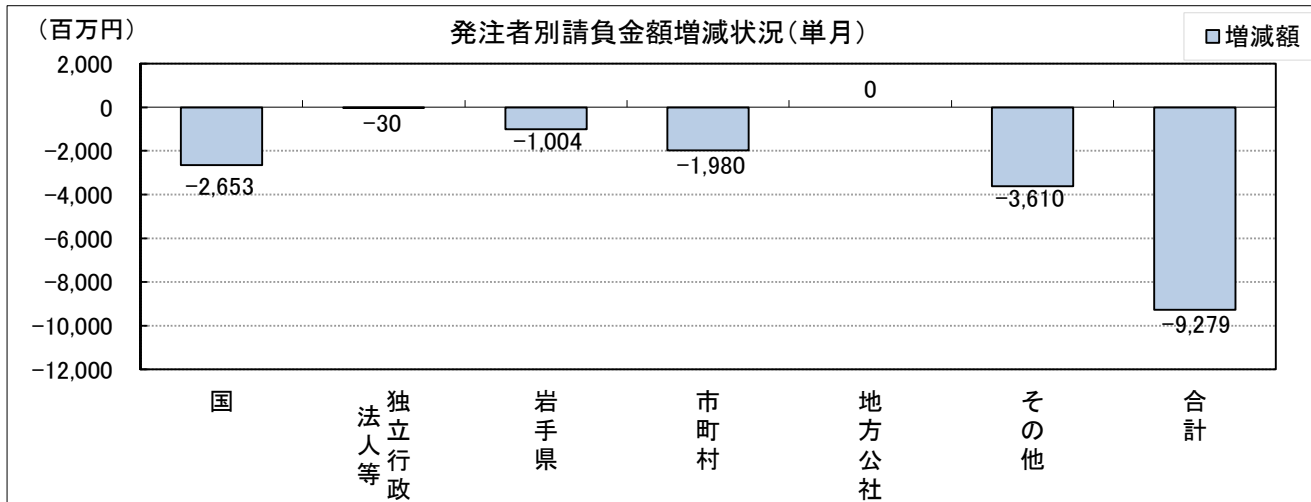
<https://www.ejcs.co.jp>

岩手県内発注者別の前払金保証取扱高(5月単月)

当月の保証取扱は、件数が215件(前年同月比-12.2%)、請負金額が152億円余(同-37.8%)となった。

【金額単位:百万円】

発注者	区分	令和8年5月		令和7年5月		増減		増減率(%)	
		件数	請負金額	件数	請負金額	件数	請負金額	件数	請負金額
国	農林水産省	7	337	15	2,423	-8	-2,085	-53.3	-86.1
	国土交通省	17	2,040	18	2,607	-1	-567	-5.6	-21.8
	その他	0	0	0	0	0	0	-	-
	小計	24	2,378	33	5,031	-9	-2,653	-27.3	-52.7
独立行政 法人等	国立大学法人	1	11	0	0	1	11	-	-
	東日本高速道路(株)	1	799	1	699	0	100	0.0	14.3
	都市再生機構	0	0	0	0	0	0	-	-
	その他	0	0	1	141	-1	-141	-	-
小計	2	811	2	841	0	-30	0.0	-3.6	
岩手県	県土整備部	32	1,796	34	2,500	-2	-704	-5.9	-28.2
	農林水産部	14	767	17	876	-3	-108	-17.6	-12.4
	その他	16	1,554	19	1,745	-3	-190	-15.8	-10.9
	小計	62	4,118	70	5,123	-8	-1,004	-11.4	-19.6
市町村	120	3,469	135	5,450	-15	-1,980	-11.1	-36.3	
地方公社	0	0	0	0	0	0	-	-	
その他	7	4,507	5	8,117	2	-3,610	40.0	-44.5	
合計		215	15,284	245	24,563	-30	-9,279	-12.2	-37.8

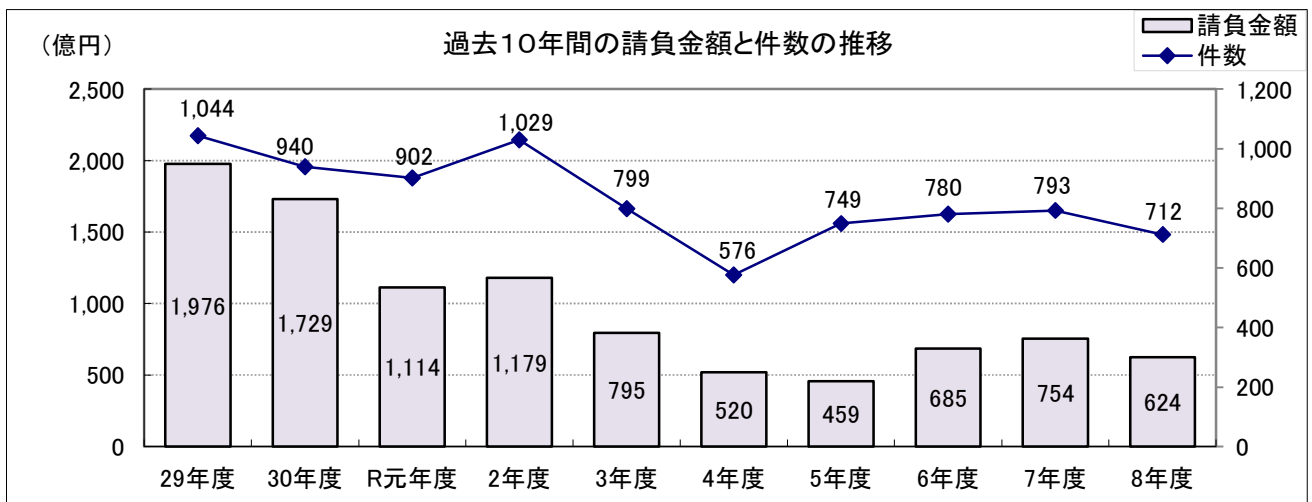
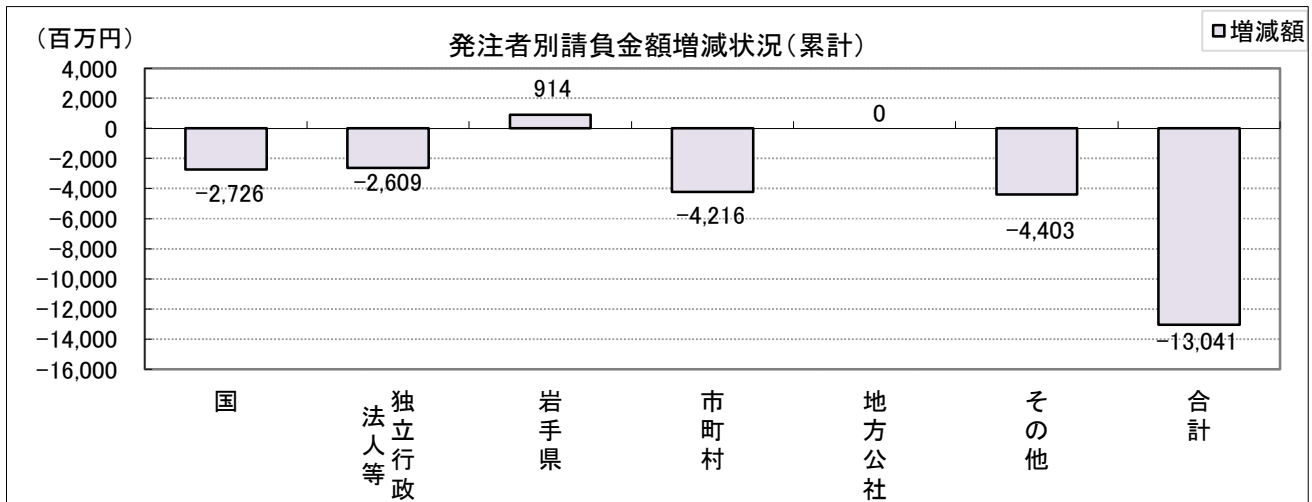


岩手県内発注者別の前払金保証取扱高(4~5月累計)

5月までの保証取扱は、件数が712件(前年同期比-10.2%)、請負金額が624億円余(同-17.3%)となっている。

【金額単位:百万円】

発注者	区分	令和8年5月		令和7年5月		増減		増減率(%)	
		件数	請負金額	件数	請負金額	件数	請負金額	件数	請負金額
国	農林水産省	16	765	24	2,825	-8	-2,060	-33.3	-72.9
	国土交通省	38	4,634	45	5,300	-7	-666	-15.6	-12.6
	その他	0	0	0	0	0	0	-	-
	小計	54	5,399	69	8,126	-15	-2,726	-21.7	-33.6
独立行政法人等	国立大学法人	1	11	0	0	1	11	-	-
	東日本高速道路(株)	8	2,813	9	5,265	-1	-2,451	-11.1	-46.6
	都市再生機構	0	0	0	0	0	0	-	-
	その他	0	0	2	168	-2	-168	-	-
小計	9	2,825	11	5,434	-2	-2,609	-18.2	-48.0	
岩手県	県土整備部	268	22,413	294	24,540	-26	-2,127	-8.8	-8.7
	農林水産部	63	4,493	62	4,253	1	239	1.6	5.6
	その他	36	8,145	47	5,342	-11	2,802	-23.4	52.5
	小計	367	35,051	403	34,136	-36	914	-8.9	2.7
市町村		260	13,543	291	17,759	-31	-4,216	-10.7	-23.7
地方公社		0	0	0	0	0	0	-	-
その他		22	5,592	19	9,996	3	-4,403	15.8	-44.1
合計		712	62,412	793	75,453	-81	-13,041	-10.2	-17.3



市町村別前払金保証取扱高(5月単月)

【金額単位:百万円】

発注者	区分	令和8年5月		令和7年5月		増減		増減率(%)	
		件数	請負金額	件数	請負金額	件数	請負金額	件数	請負金額
市	盛岡市	10	746	5	403	5	342	100.0	84.8
	釜石市	0	0	4	117	-4	-117	-	-
	宮古市	8	219	11	140	-3	79	-27.3	56.1
	一関市	21	419	12	264	9	154	75.0	58.5
	大船渡市	2	46	2	216	0	-169	0.0	-78.6
	花巻市	11	430	13	309	-2	121	-15.4	39.4
	北上市	4	196	8	357	-4	-160	-50.0	-44.9
	久慈市	2	43	2	77	0	-33	0.0	-43.6
	遠野市	2	71	1	12	1	59	100.0	491.7
	陸前高田市	5	121	6	178	-1	-56	-16.7	-31.8
	二戸市	9	148	10	189	-1	-40	-10.0	-21.6
	八幡平市	1	17	1	1,608	0	-1,590	0.0	-98.9
	奥州市	8	365	8	551	0	-186	0.0	-33.7
	滝沢市	4	166	1	137	3	29	300.0	21.6
小計	87	2,994	84	4,563	3	-1,568	3.6	-34.4	
町	雫石町	1	41	0	0	1	41	-	-
	葛巻町	1	4	7	57	-6	-52	-85.7	-91.7
	岩手町	1	1	1	34	0	-33	0.0	-96.1
	紫波町	1	9	0	0	1	9	-	-
	矢巾町	3	17	3	17	0	0	0.0	-3.7
	金ヶ崎町	5	50	8	133	-3	-82	-37.5	-62.2
	平泉町	1	24	0	0	1	24	-	-
	住田町	2	23	2	16	0	6	0.0	40.9
	大槌町	5	110	9	144	-4	-33	-44.4	-23.3
	岩泉町	2	55	9	276	-7	-221	-77.8	-80.0
	山田町	0	2	2	59	-2	-56	-	-95.3
	軽米町	0	0	0	0	0	0	-	-
	一戸町	1	1	0	0	1	1	-	-
	西和賀町	2	16	4	74	-2	-58	-50.0	-77.9
	洋野町	1	13	2	23	-1	-9	-50.0	-42.1
小計	26	373	47	838	-21	-464	-44.7	-55.5	
村	田野畑村	1	1	0	0	1	1	-	-
	普代村	0	0	0	0	0	0	-	-
	野田村	0	0	1	16	-1	-16	-	-
	九戸村	6	99	3	32	3	67	100.0	204.4
	小計	7	101	4	49	3	52	75.0	107.9
合計	120	3,469	135	5,450	-15	-1,980	-11.1	-36.3	

市町村別前払金保証取扱高(4~5月累計)

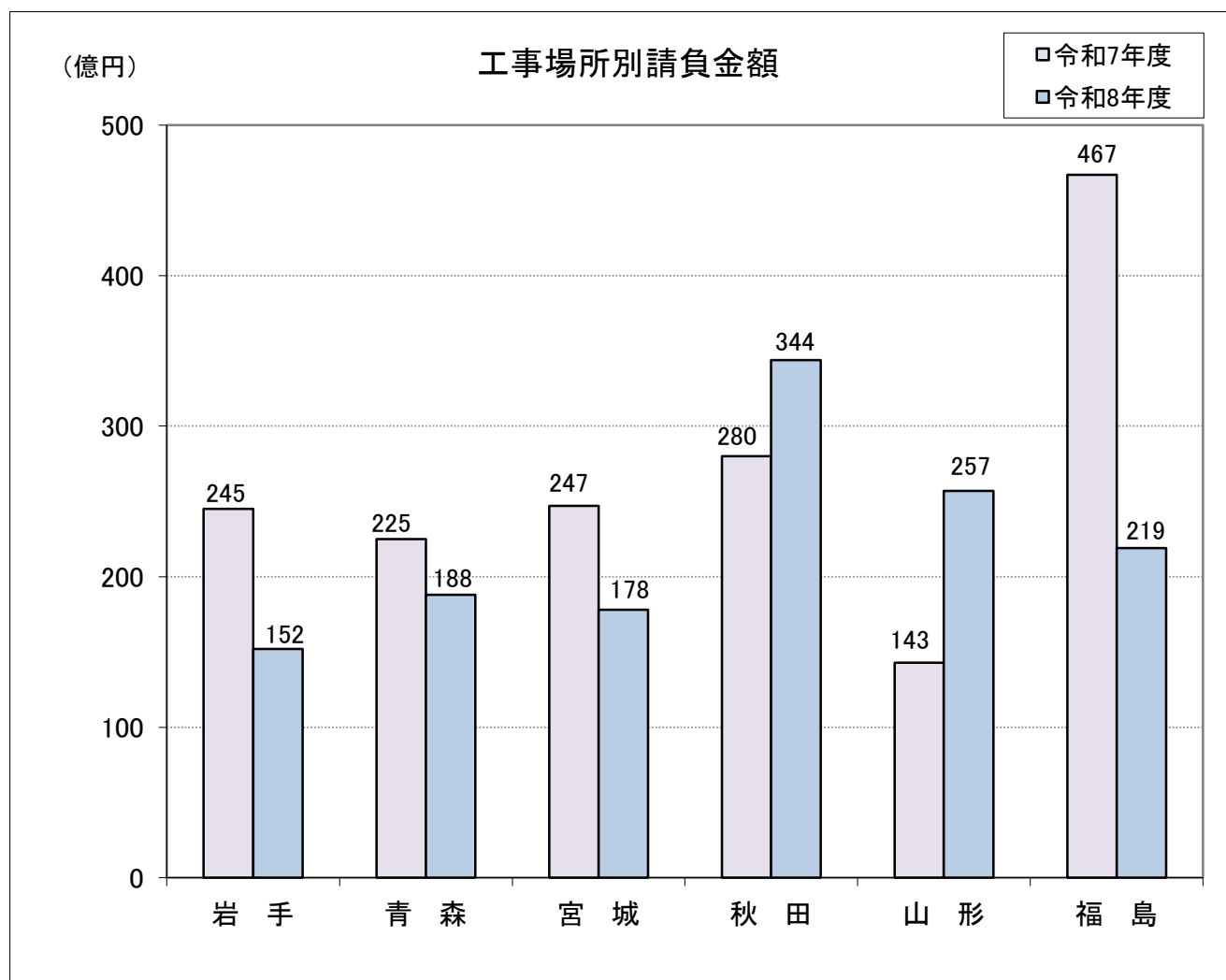
【金額単位:百万円】

区分 発注者		令和8年5月		令和7年5月		増減		増減率(%)	
		件数	請負金額	件数	請負金額	件数	請負金額	件数	請負金額
市	盛岡市	41	5,427	20	1,165	21	4,261	105.0	365.5
	釜石市	8	712	7	2,638	1	-1,925	14.3	-73.0
	宮古市	16	673	22	359	-6	313	-27.3	87.2
	一関市	37	1,014	22	401	15	612	68.2	152.6
	大船渡市	3	49	2	216	1	-166	50.0	-76.9
	花巻市	13	481	22	670	-9	-188	-40.9	-28.2
	北上市	19	1,115	16	3,627	3	-2,511	18.8	-69.3
	久慈市	6	525	18	304	-12	220	-66.7	72.6
	遠野市	5	214	6	290	-1	-75	-16.7	-26.1
	陸前高田市	6	127	7	189	-1	-62	-14.3	-32.8
	二戸市	11	166	15	280	-4	-114	-26.7	-40.8
	八幡平市	1	17	2	1,664	-1	-1,647	-50.0	-99.0
	奥州市	22	1,109	30	3,334	-8	-2,224	-26.7	-66.7
	滝沢市	5	174	6	313	-1	-139	-16.7	-44.4
小計	193	11,808	195	15,456	-2	-3,647	-1.0	-23.6	
町	雫石町	3	113	1	39	2	74	200.0	185.4
	葛巻町	2	52	7	57	-5	-4	-71.4	-7.5
	岩手町	1	1	3	54	-2	-52	-66.7	-97.5
	紫波町	2	16	1	6	1	10	100.0	164.3
	矢巾町	5	32	9	288	-4	-255	-44.4	-88.6
	金ヶ崎町	6	89	11	148	-5	-59	-45.5	-39.8
	平泉町	1	24	1	6	0	18	0.0	305.4
	住田町	5	86	2	16	3	69	150.0	409.0
	大槌町	10	150	13	264	-3	-113	-23.1	-43.0
	岩泉町	2	55	12	319	-10	-263	-83.3	-82.6
	山田町	1	38	8	500	-7	-462	-87.5	-92.4
	軽米町	4	54	2	13	2	41	100.0	310.9
	一戸町	3	48	10	122	-7	-74	-70.0	-60.3
	西和賀町	6	156	8	105	-2	50	-25.0	48.2
	洋野町	6	641	2	23	4	617	200.0	2,600.8
小計	57	1,563	90	1,967	-33	-403	-36.7	-20.5	
村	田野畑村	3	50	0	0	3	50	-	-
	普代村	0	0	0	0	0	0	-	-
	野田村	1	20	3	303	-2	-283	-66.7	-93.3
	九戸村	6	99	3	32	3	67	100.0	204.4
	小計	10	170	6	336	4	-165	66.7	-49.2
合計	260	13,543	291	17,759	-31	-4,216	-10.7	-23.7	

東北6県の前払金保証取扱高(5月単月)

【金額単位：百万円】

区分 工事場所	令和8年5月		令和7年5月		増減		増減率(%)	
	件数	請負金額	件数	請負金額	件数	請負金額	件数	請負金額
岩手	215	15,284	245	24,563	-30	-9,279	-12.2	-37.8
青森	272	18,853	246	22,578	26	-3,724	10.6	-16.5
宮城	245	17,843	283	24,762	-38	-6,918	-13.4	-27.9
秋田	170	34,422	214	28,034	-44	6,388	-20.6	22.8
山形	293	25,765	302	14,392	-9	11,372	-3.0	79.0
福島	326	21,932	434	46,769	-108	-24,837	-24.9	-53.1
合計	1,521	134,102	1,724	161,101	-203	-26,998	-11.8	-16.8



東北6県の前払金保証取扱高(4~5月累計)

【金額単位：百万円】

工事場所	令和8年5月		令和7年5月		増減		増減率(%)	
	件数	請負金額	件数	請負金額	件数	請負金額	件数	請負金額
岩手	712	62,412	793	75,453	-81	-13,041	-10.2	-17.3
青森	645	53,338	667	58,146	-22	-4,808	-3.3	-8.3
宮城	724	65,979	794	70,381	-70	-4,401	-8.8	-6.3
秋田	425	54,030	515	64,556	-90	-10,526	-17.5	-16.3
山形	625	49,490	658	44,471	-33	5,019	-5.0	11.3
福島	760	77,529	853	107,493	-93	-29,963	-10.9	-27.9
合計	3,891	362,780	4,280	420,502	-389	-57,721	-9.1	-13.7

